

kubotaニュース 7月号

発行所
久保田電機(株)広報部
新たな決意で
101年

8月						
月	火	水	木	金	土	日
	1	2	3	4	5	6
7	8	9	10	11	12	13
14	15	16	17	18	19	20
21	22	23	24	25	26	27
28	29	30	31			

◇◆営業日◆◇
平日・第1土曜日

—「清新澆刺」の気持ちで—

毎度ありがとうございます。一気に蒸し暑い夏がやってきました。「清新」とは新鮮で生き生きしている様、「澆刺」とは水面に魚が勢いよく飛び跳ねる様を言うそうです。(この4文字熟語は辞書には載っていないのですが)「暑〜い暑〜い」とぼやいていずに、十分な水分補給をしながら、生き生きと前向きな姿勢で行動していきたいものです。きっと良い結果がついてくるはず。8月度も久保田電機では暑い夏こそその商品を取り揃えておりますので何卒ごひいきをお願いいたします。

久保田

kubotaの新しい仲間

新入社員(商品課)

笠島社員

- ・血液型 **O型**
- ・趣味 **音楽 映画鑑賞**



H29年度新人歓迎会

〜ようこそチームkubotaへ〜



先日、某所にて今年度の久保田新人歓迎会が行われました。会場はいつもの久保田電機らしい活気に溢れ、恒例の質問コーナーや、牧野社員扮するサンシャイン牧野(4ヶ月ぶり2度目の登場)による一発芸や、社員達の愉快な仮装(?)で大いに盛り上がりました。

入社してまだ数ヶ月の笠島社員ですが、一日でも早く久保田電機の仲間として馴染めるといいですね。

ツーショットの齋川社員と小野社員の 傍らどこかへ向かって敬礼する中村社員

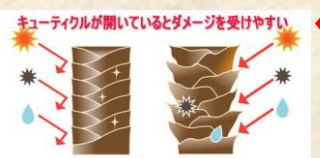
ナノケアドライヤーは夏の髪の乾燥にオススメ!

じっとしていても汗ばむこの季節、お風呂あがりのドライヤーは温風が暑くて汗をかくから、ついつい髪は自然乾燥にしてしまう...という方はいらっしゃいませんか?

今月は、2014年以降発売のナノケア最上位モデルに搭載されている「インテリジェント温風モード」について改めてご紹介いたします!

自然乾燥のメリット・デメリット

手間や電気代がかからず楽な反面、髪が濡れている状態が続くと雑菌が繁殖しやすくなり、**ニオイやかゆみの元**となります。また、濡れた髪はキューティクルが開きっぱなしになるため、**パサつきや枝毛の原因**となる場合があります。



キューティクルが開いているとダメージを受けやすい

髪が濡れると開く性質のあるキューティクルは、紫外線・摩擦・エアコンの風など、様々な外部の刺激でダメージを受けてしまいます。

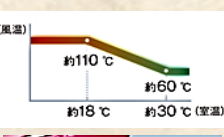
でも、せっかくお風呂でさっぱりしたのにドライヤーでまた汗ばむのは嫌!

→その悩み、インテリジェント温風モードが解決します!

インテリジェント温風モードって?

室温が18℃以上の時に、ドライヤーが**風温を自動でコントロールする機能**です!

※室温30℃時にはスカルブモードと同じ60℃まで風温が下がります。



【使い方】
TURBOまたはDRYのHOT時に風量切り替えボタンを1秒以上長押しする。
夏にぴったりのこの機能は**ナノドラ最上位モデルのみ搭載**です。
2014年発売のEH-NA96で初めて搭載された機能なので、以前の機種をお使いのお客様のお買い換えにもおすすめです!

勉強会第4回 『進化するエアコン部材』

〜クイズ大会でお菓子争奪戦〜



強豪が山誰とど棒なん二進おのコン節商
会し：と本もいのやん一行招山本部
でくいさ拳うおククな行招山本部
した熱ハハラ恐がし品正な法はまさん
!した怖直なき品ク解するす
の様子ハハラシのシに合し
の勉キムすはてる

社員のイチオシ/商品

「冷やす」から「凍らせる」まで、6段階切替!



Haier
アイスデリプラス
JL-ICM720A
(定価OPEN)

今回の社員イチオシ商品は暑い季節に活躍すること間違いナシ!ハイアールから発売されたアイスメーカー『アイスデリプラス』



①材料投入 ②ボタンを押して ③完成!

ボタン一つの簡単操作でアイスからフローズン、更にスープまで...これ一台でおいしく楽しく健康的に夏を過ごしましょう!

値段が回リ〜半以下!

猛暑をかきこく乗り切ろう! エアコン活用まめちしき

梅雨も明け益々暑くなってきたここ最近、家の中にいる時はエアコンが欠かせない! という方も増えてきたのではないのでしょうか。そんなあなたにエアコンを能率的に使う秘訣をお教えます。

秘訣その1 設定温度は-5度がポイント




人間の体は外の気温と室内の気温差が5度以上になると外に出た時にだるさを感じ、夏バテなどの体調不良の原因となります。なので外の気温-5度を設定温度の目安にすると体調に悪影響なく快適に過ごすことができます。

秘訣その3 タイマー3時間で良質な睡眠を



寝苦しい夜にはエアコンをつけっぱなしにしたくなるもの。しかしそうすると起きた時になんとなく体がだるい...なんてことも。そんな時はタイマーを3時間で切れるように設定することで、入眠直後の深い眠りが温度変化で阻害されず質のいい睡眠をとることができるそうです。

秘訣その4 扇風機で冷房効果UP!



冷たい空気は下に溜まりやすい為、足元だけが冷えてのぼせたようなボーッとした感じになってしまい熱中症を引き起こす原因にもなってしまいます。そこで扇風機を上向きにして室内の空気を循環させることで、部屋全体の温度を均一にすることができ、また効率的に冷風が行き届くので電気代の節約にもつながります!

「クーラー」と「エアコン」の違いは?

...クーラー...

英語でcoolerと書き、日本では「冷やす為の装置」のことを指す言葉として、冷房専用しかなかった1950年代に使われていた。

...エアコン...

エアー・コンディショナー(空気を調整する)の略称。1965年にJIS規格において「ルームクーラー」から「ルームエアコン」へと名称が変更されている。主に冷暖房の両機能を備えている空調機器を指す。

参考文献:wikipedia/健康大学/1分で読める!![違いは?]

なつかしのレトロ家電博物館

シャープ
水冷式クーラー
(1958年発売)

日本初のロータリー
コンプレッサー搭載

三菱電機
霧ヶ峰1号機
(1968年発売)

長野の霧ヶ峰高原が由来

national
ホームクーラー
(1958年発売)

▲海外のクーラーデザインを
参考にして開発された

ダイキン
ウィンドクーラー
(1958年発売)

日本初のスプリット型

東芝
スプリット型ルームエアコン
(1961年発売)

◀井戸水を利用した冷却方式を採用

「軽井沢」「上高地」シリーズも生産されていた

kubotaブログ開設!



リニューアルオープンした久保田電機のホームページにスタッフブログが開設されました。不定期に商品の魅力などをお届けしていく予定ですので、更新の際には是非ともチェックしてみてください。



久保田電機公式サイトはこちら!
<http://www.kubota-denki.com/>



富田電機のつぶやき
何を言いたいか
ちゅうと

最近、ドラマを見てると、コマーシャルが肝心なところで入るんやあって。コマーシャルのハルタイミンクは、人の集中力が続く「ア五分」が大体の目安らしいけども、最近では視聴者が集中した時に入るようになってるみたいやわ。サッカー・野球なんかのスポーツやって競技中は入らないうつになつてくるの。ドラマの場合は、始まってしばらくして話が盛り上がり始めてから、話が終わってから、次回予告の後など、コマーシャルのハルタイミンクはまちまち。

何を言いたいか、ちゅうと
物事を行うタイミンクもう一度見直しましょう。



18世紀頃ミイラは汽車の燃料に使われていた

編集者の独り言
この間の休日、文殊山に登ってきました。初心者向けの片道1時間コースに挑戦したのですが、運動不足の身には結構堪えるキツさでした...しかしながら頂上からの景色はそれまでの疲れもふっとんでしまうほどの絶景でした。暑い中での運動は暑さに強い体作りにとってもよいそうです。暑いとつい家にこもってしまいがちですが、外に出て軽い運動をしてみるのもいいかもしれません。その際はくれぐれも熱中症にお気をつけ下さい。

